

线性代数机考须知

请认真阅读本PPT和机位前方的
机考考试说明 2013.7.6

禁止携带、使用U盘,MP3,MP4存储设备, 禁止开启与考试无关的软件, QQ等等,
闭卷90分钟, 可以提前15分钟登录系统, 开考30分钟无法登录系统

开机请选择WinXP系统, 不要进入Win7系统

登录考试系统注意

■ 登录用户名为
学号

如果学号为12345678，登录用12345678

闭卷 **90**分钟，可以提前**15**分钟登录系统，
开考后**30**分钟无法登录系统。

复制和启动线性代数机考系统

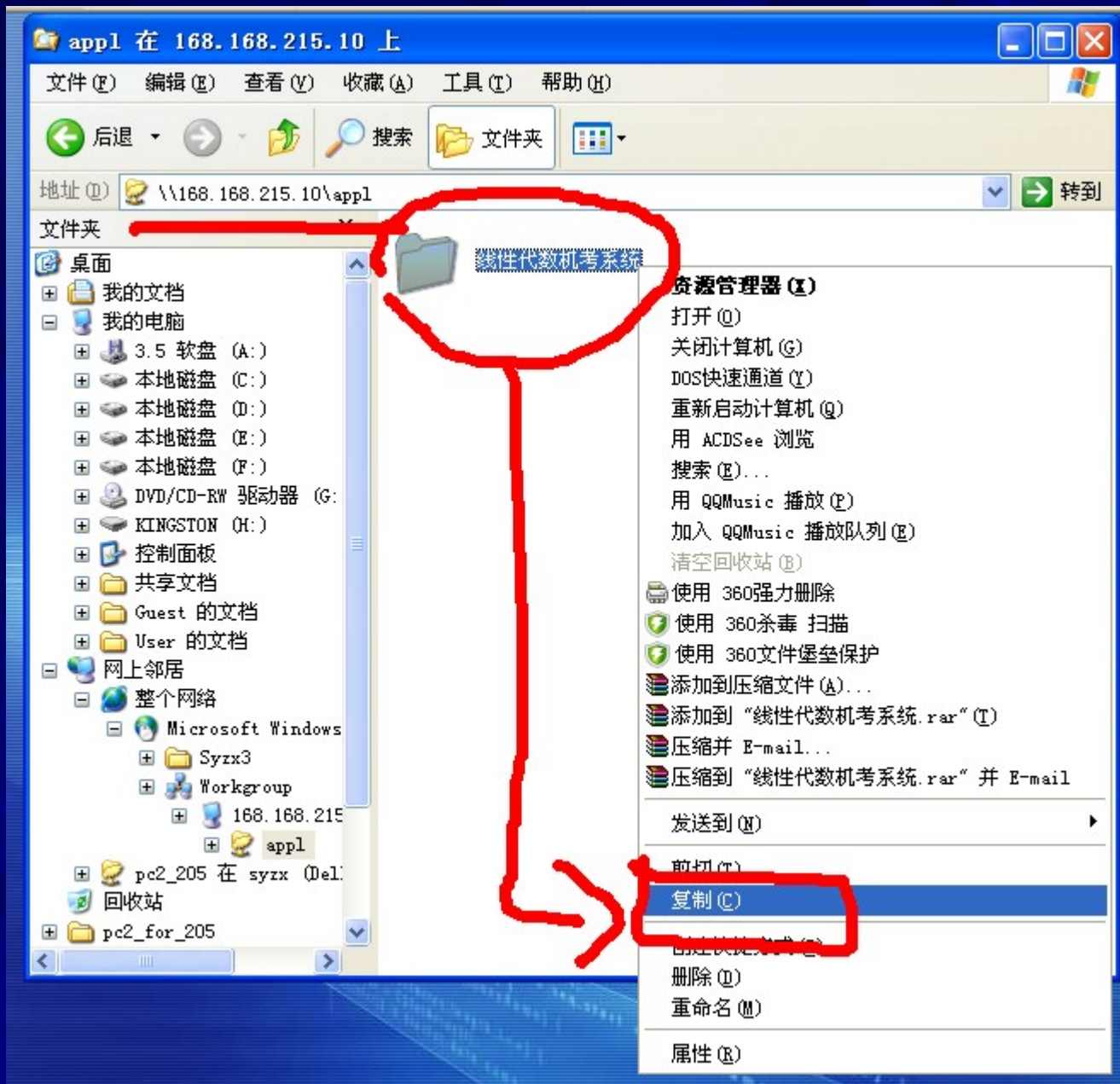
- 在“我的电脑”上单击右键，选择“资源管理器”，或者运行explorer,打开windows 资源管理器
- 在资源管理器 地址栏内输入 \\168.168.215.10\appl
- 如果提示输入用户密码：用户user，密码user
- 找到“线性代数机考系统”共享文件夹，复制这个文件夹到“C:\线性代数机考系统”
- 请认真阅读 该目录下“线性代数 考试系统使用说明.doc”以及“考试须知.ppt”
- 执行该目录下“font.bat”程序，加载根号符号，一闪而过
- 执行“线性代数考试系统.exe”
- 不能从网络共享文件夹直接执行考试系统。否则可能是0分。

注意不同机房考试系统启动过程 稍有不同

- E201 完全按照本说明操作
- E203 不要执行C盘上的原有的考试系统
- E204 可以直接执行C盘上的考试系统
- E205 完全按照本说明操作
- E207 直接点击桌面上“线性代数考试系统”
- E208 点“开始”—“程序”—“线性代数机考系统”，即可。

从服务器复制机考程序，在资源管理器地址栏输入“\\168.168.215.10\appl”，按回车，如果提示密码，用户名输入user，密码user

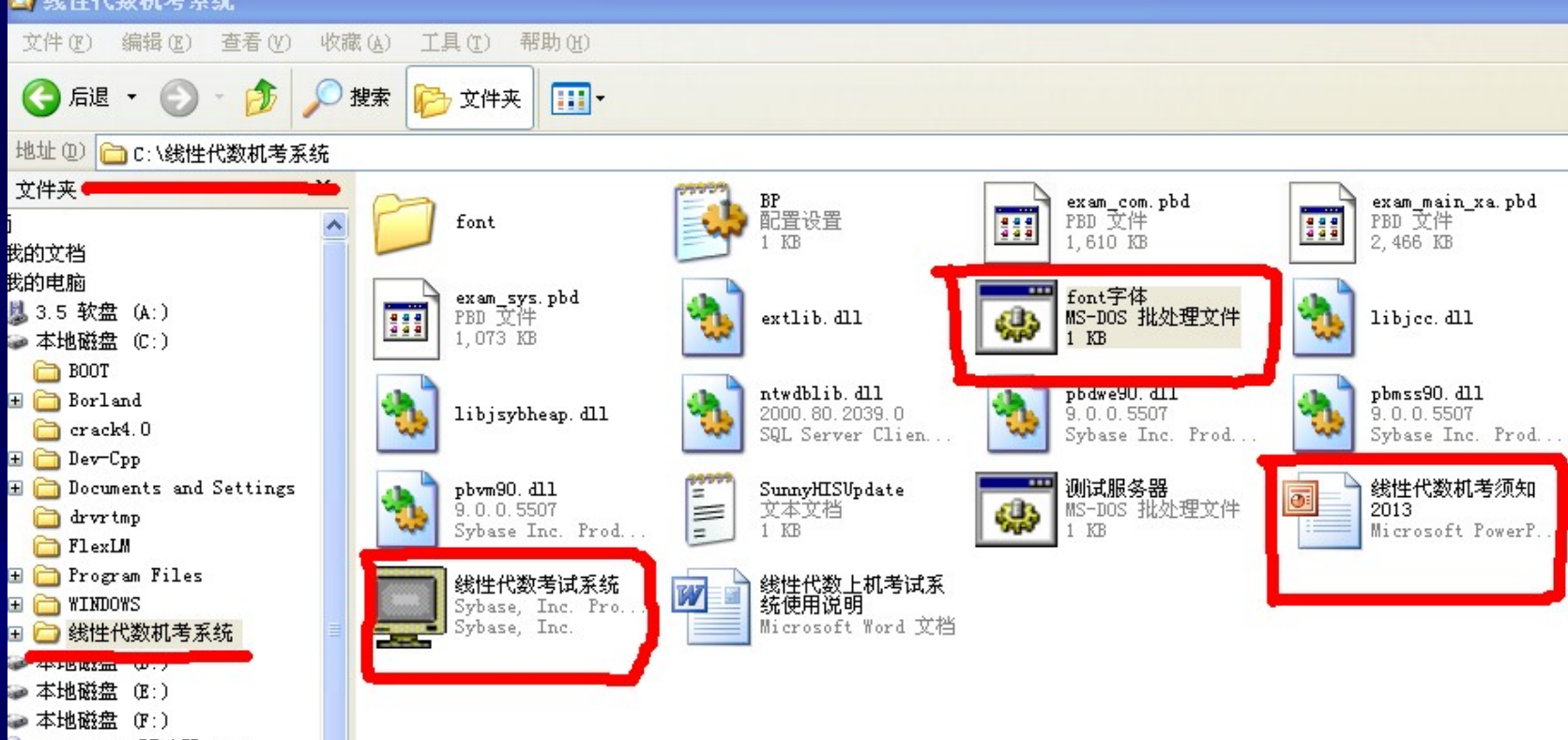




打开服务器上的共享文件夹后，用右键点击“线性代数机考系统”，选择“复制”，

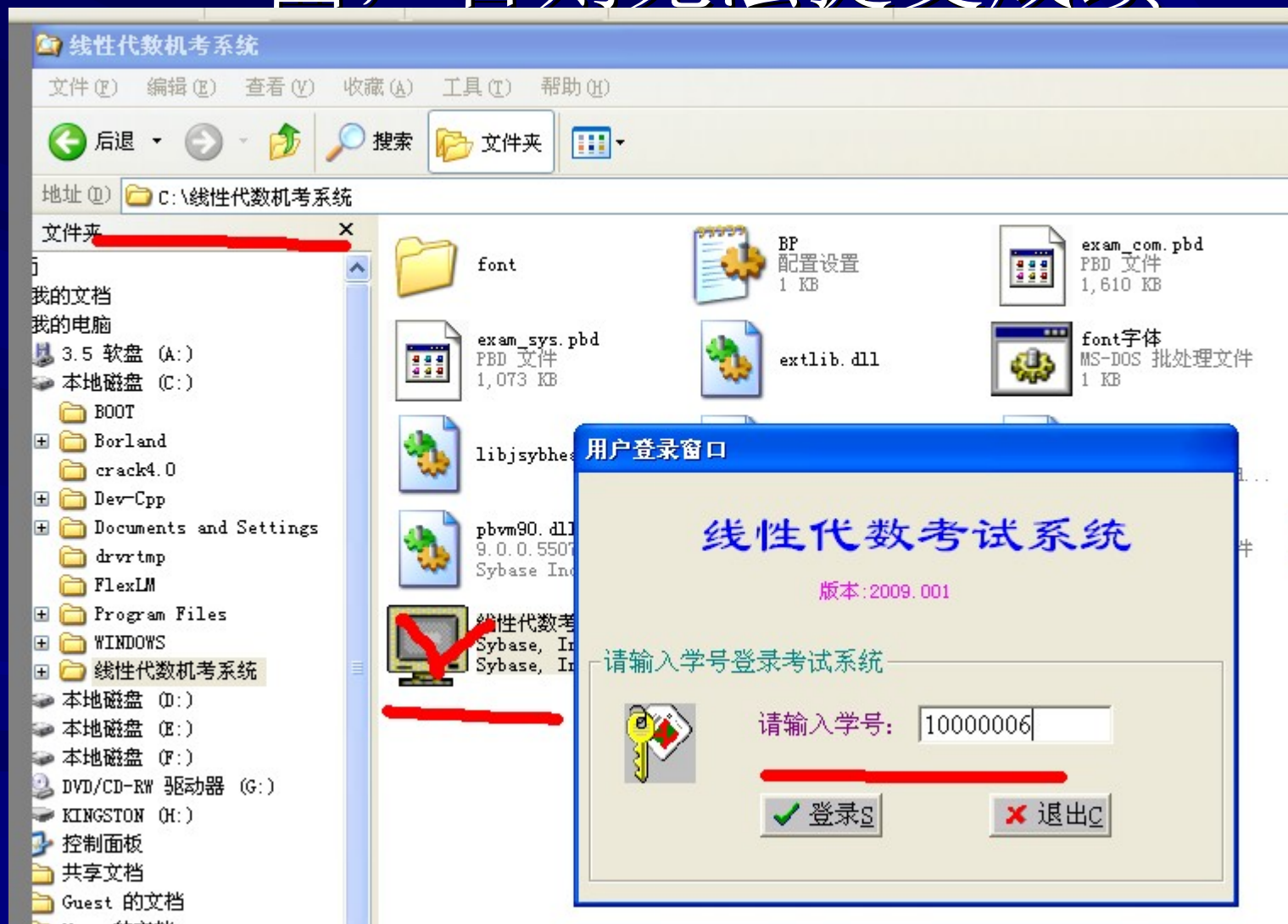
再打开本地计算机的 C 盘根目录，将考试系统复制到

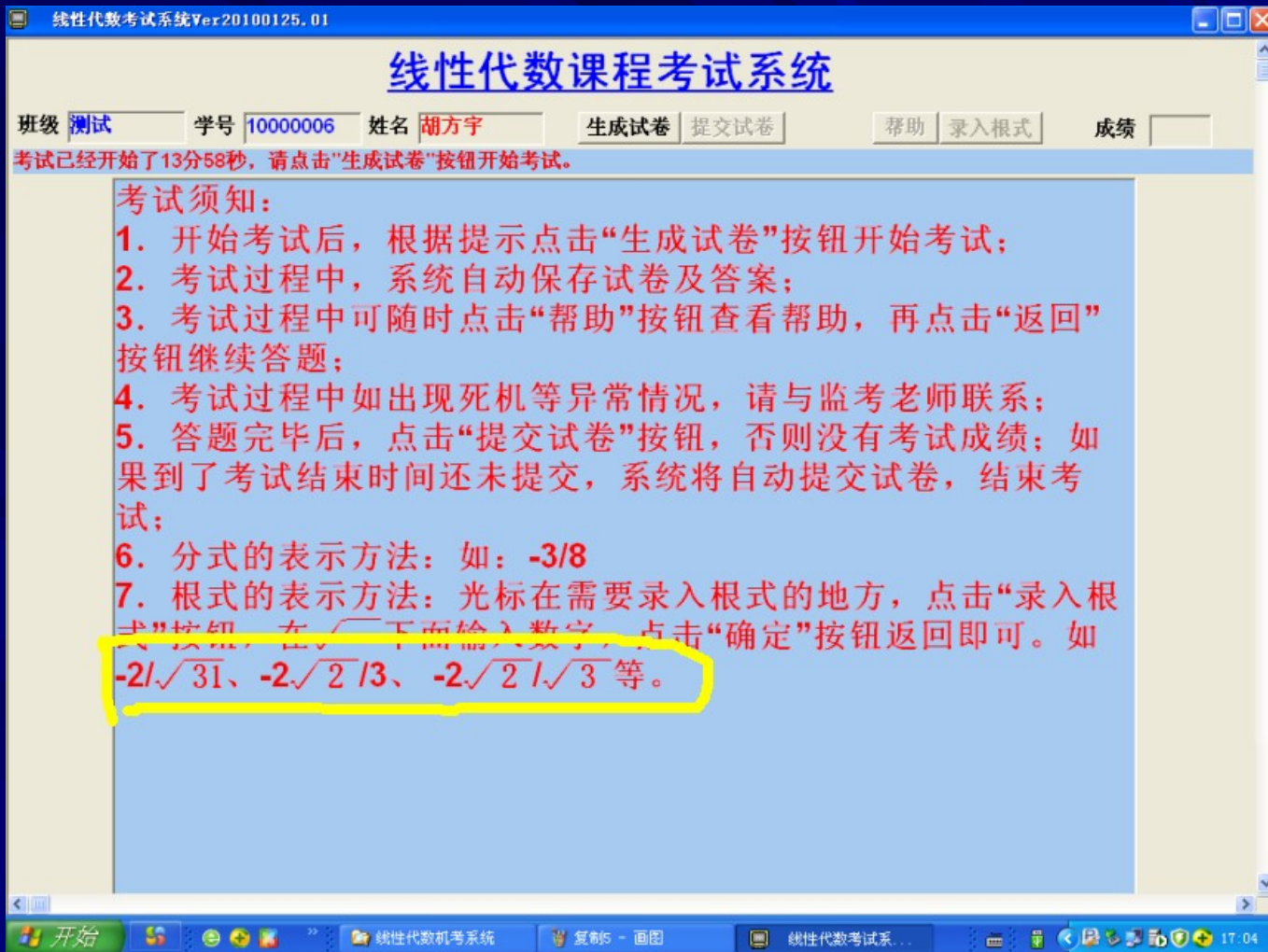
C:\线性代数考试系统



- 打开C:\线性代数机考系统，首先点击“font字体.bat”加载根号，再执行线性代数考试系统.exe，运行到考试系统登录界面。
- “线性代数机考须知.ppt”就是本说明，请认真阅读。

一定在C盘上执行考试系统到登录界面，否则无法提交成绩





- 登录后出现考试须知, 请阅读
- 第7条 是带了根号的, 说明 font 字体程序执行正确

线性代数课程考试系统

班级 测试

学号 10000005

姓名 张圆

生成试卷

提交试卷

帮助

录入根式

成绩

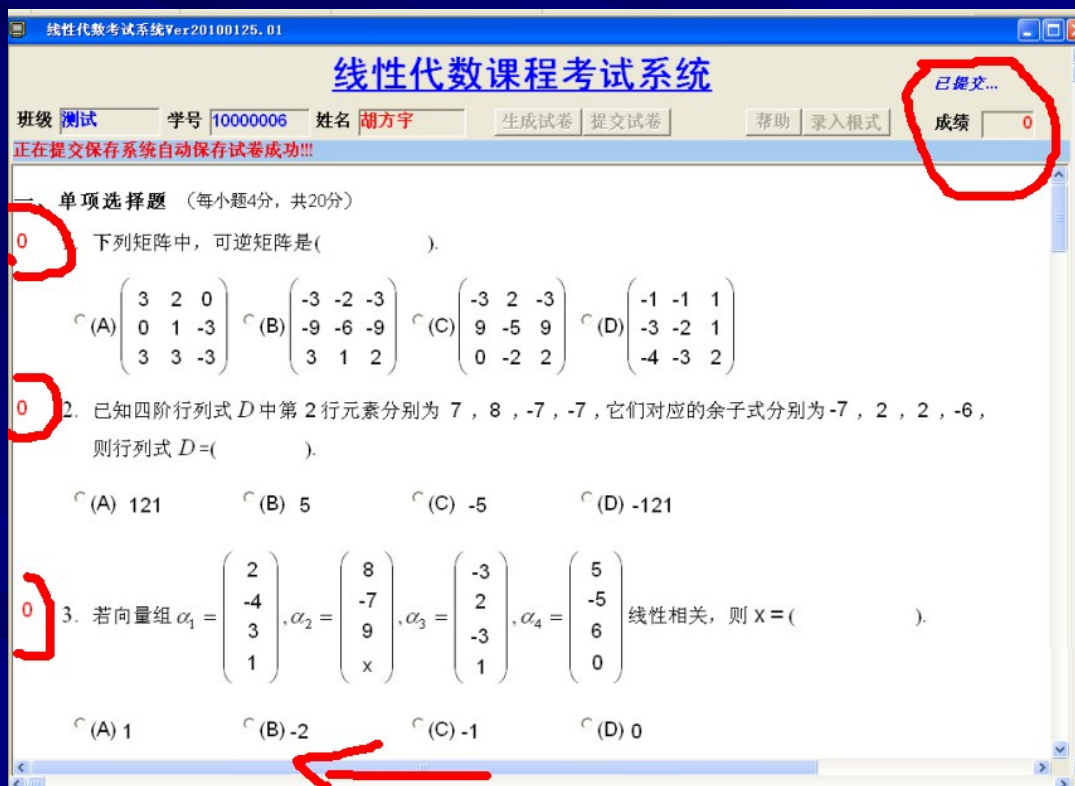
考试已经开始了1分40秒，请点击“生成试卷”按钮开始考试。

考试须知：

1. 开始考试后，根据提示点击“生成试卷”按钮开始考试；
2. 考试过程中，系统自动保存试卷及答案；
3. 考试过程中可随时点击“帮助”按钮查看帮助，再点击“返回”按钮继续答题；
4. 考试过程中如出现死机等异常情况，请与监考老师联系；
5. 答题完毕后，点击“提交试卷”按钮，否则没有考试成绩；如果到了考试结束时间还未提交，系统将自动提交试卷，结束考试；
6. 分式的表示方法：如： $-3/8$
7. 根式的表示方法：光标在需要录入根式的地方，点击“录入根式”按钮，在下面输入数字，点击“确定”按钮返回即可。如 $-2/\sqrt{13}$ 、 $-2/\sqrt{-2}$ 等。

- 如果发现考试须知没有根号，则需要执行
- `C:\线性代数考试系统\font字体.bat`程序
- 如果从网上共享目录直接执行了机考程序，请退出机考程序，把机考程序从服务器复制到本地C盘，再按前面的说明执行font字体程序，再执行机考程序。

点击“生成试卷”进入试题，答题结束后，系统会自动判分，在每题的前方，给出得分，看不到得分，请点击窗口底部滚动条



登录机考系统其他问题

- 用自己学号登录机考系统，如果无法登录，请把班级、学号、姓名等，写在纸上，立刻报告监考老师，
- 中途死机 或者异常退出考试系统，可以重新执行“线性代数考试系统.exe”，登录后，可以看到原来题目和答案
- 不能同时执行2个 考试系统进程。否则可能是0分。
- 不能从网络共享文件夹直接执行考试系统。否则可能是0分。

考试中的问题

- 如果计算结果为整数，例如**3**，不用写成**3.0000**，直接写**3**即可。
- 二次型的题目的第**4**问，必须在第**3**问全正确的情况下，才给**1**分。
- 输入数据，一分钟后系统才会自动保存。

交卷注意

- 可以提前交卷，时间到后，系统会自动提交试卷，并显示成绩。点击确定后，可以看到每个题目前面系统评分。
- 请将你的个人信息，机位号（在侧面板上），得分，以及考试中的问题（如果你觉得某题系统评分不正确，请将你做的结果），填写在机考考试登记纸条上。交给监考老师。草稿纸一律交回，不得带走。
- 如果无法提交试卷，不出成绩，请立刻报告监考老师，不要离开。

机考成绩和问题记录单

2012 级线性代数机考成绩登记表（交回此单，成绩才有效）

学院		班级		学号		姓名		电话:	
任课教师		机房		考试时间	2013 年 7 月 日		机考成绩		
		机位号			_ 点 _ 分至 _ 点 _ 分				
存在问题 (如果没有, 请写无)	<p>请将考试中的问题, 现在这里, 例如 选择题出现两个一样选项</p>								
	<p style="text-align: right;"><input type="checkbox"/>背面写有信息的请打勾</p>								

- 写清楚 题目编号, 以及出现的问题 或者你觉得电脑错判的题目, 如果无问题, 请写“无”, 交给监考老师

离场

- 正确交卷后，请关闭Matlab和退出考试系统，重新运行到考试登陆界面
- 把考试记录单交给监考教师，迅速离场
- 把凳子放在桌子下面，谢谢！
- 后面还有内容请继续阅读

欢迎下载安装西电导航手机客户端

- 下载网址<http://www.xidian.cc/app> 或者直接扫描下页的二维码
- 用手机查询课表、教师导师、西电新闻、西电各种办公服务时间、西电电话号码、就业信息、失误招领、微博、学术报告
- 支持Android、苹果iPhone、微软WinPhone
- 已经有超过4000人下载并安装

西电导航,一切尽在掌握中...

西电导航是能够通过手机、平板电脑查询校内各种信息的移动应用程序。可以查询西电各种工作服务时间、电话,教师联系方式,学术报告预告,招聘会时间地点,课程表,新闻和微博等等,校内资讯,一切尽在掌握中!



Android版下载

Ver 1.2.1 Build 2013.6.2
文件大小: 7.75M
Android 2.3以上版本



iPhone版下载

Ver 1.0.1 Build 2013.5.23
文件大小: 12.8M
iOS 5.0以上版本



WP版下载

Ver 1.0 Build 2013.4.17
文件大小: 6.0M
Windows Phone 7.5/8

已关注 [西电导航](#) (粉丝124)

直接扫描,更快捷

已经下载4002次 for Android



西电导航苹果客户端



西电时间

西电电话

西电课表

西电新闻

教师查询

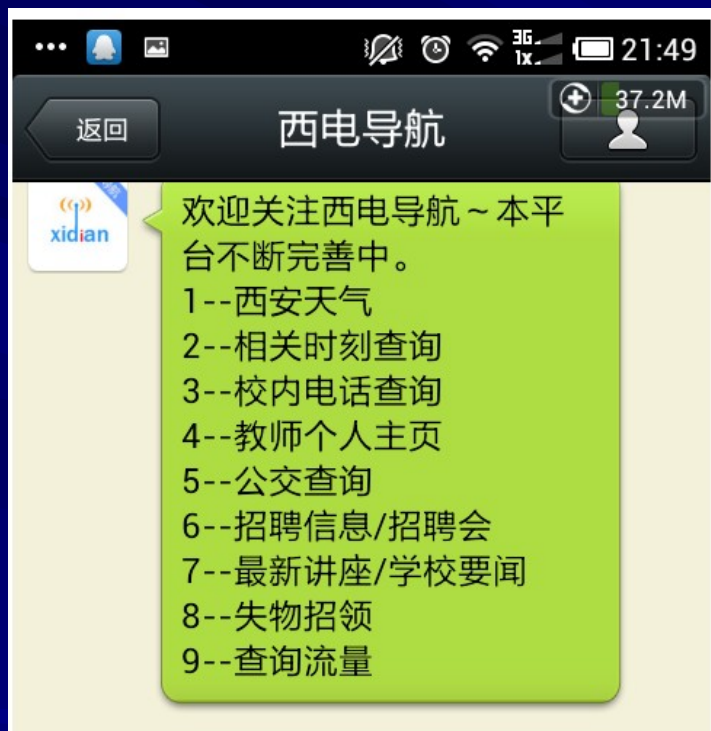
招聘信息

学术信息

校内微博

失物招领

欢迎关注西电导航微信公众平台 查询各种西电校园信息



超过1000人关注 已经通过腾讯官方认证!

欢迎访问西电导航其他作品

- 课表查询 <http://kb.xidian.cc>
- 教师查询 <http://web.xidian.edu.cn>
- 电话查询 <http://tel.xidian.cc>
- 讲座报告 <http://meeting.xidian.edu.cn>
- 西电时间 <http://time.xidian.cc>

欢迎使用西电流量精灵！

准确实时掌握你的校园流量使用情况



下载地址，请百度搜索
“西电流量精灵”

官方网站

<http://www.netfairy.org>

超过9000人次下载

祝各位同学取得好成绩！
西电导航为你领航！